

## Servírujeme nové iFondy.cz

Nové iFondy jsou svým záběrem nyní širší a jak se dočtete dále, aplikace Moje portfolio Vám nabídne práci nejen s podílovými fondy, ale také s akciemi ze SPAD, či stavebním spořením a penzijním připojištěním.

**Nové prostředí** webu nabízí funkce **původních iFondů**, nyní však v jiné struktuře, pod jinými odkazy, v jiném uspořádání. Novinkou je také provázání webu s jeho dvojčetem – publicistickým portálem [Fondmarket.cz](http://Fondmarket.cz).

Více o představení webu si můžete přečíst v [Úvodníku](#) iFondů.

*Provozovatelem serveru iFondy.cz je stále KZ Finance, spol. s r.o, která uvítá vaše věcné připomínky.*

## Obsah nápovědy

(!) Nápověda je zaměřena na popis **prostředí** nového portálu. Detailní popis k aplikaci **Moje portfolio** naleznete v samostatném **Návodu k Uživatelskému účtu**.

## Obsah

Úvod .....	2
Struktura webu .....	2
Registrace .....	3
Akční ikony .....	4
Grafy .....	5
Bublina aneb Detailní informace .....	5
Úvodní strana .....	5
Chci informace & Chci investovat .....	6
DEMO aplikace Moje portfolio .....	6
Aktivní a Podrobné hledání .....	7
Měnové kurzy .....	8
Statistika fondů .....	9
Menu Moje portfolio .....	9
Menu Katalog produktů .....	10
Menu Porovnání fondů .....	10

*Fondmarket.cz: Oblíbený web již od již roku 2000 seznamuje s novinkami na kapitálových trzích a přináší nejčerstvější informace zejména o investování a otevřených podílových fondech. S novým motto **Naučíme vás investovat od základů** vyjadřujeme hlavní myšlenku webu – nabídnout kompletní příručku jak investovat, provést i absolutního laika názornými ukázkami a popisem toho, co to investice je a jaká přináší rizika.*

## Úvod

Základní myšlenkou nového portálu je nabídnutí **uživatelsky příjemného prostředí** a přihlášeným návštěvníkům možnost **přizpůsobení webu**. Není samozřejmě podmínkou, aby musel být návštěvník webu přihlášen – nicméně jako zaregistrovaný a přihlášený uživatel má **širší nabídku funkcí** a může využít portál **naplno**. *Registraci a přihlášení se tedy budeme věnovat ihned po krátkém úvodu.*

Stránky jsou vytvořeny v moderním **2sloupcovém designu**; v pravém sloupci se přitom obsah mění v závislosti na tom, zda je uživatel přihlášen či nikoliv.

iFondy.cz jsou postaveny na moderním jádře s využitím prvků webu 2.0, včetně zpracování požadavků od uživatele metodou AJAX, která výrazně zrychluje a zpříjemňuje práci s portálem. Sjednocujícím prvkem pro všechny sekce webu jsou tzv. **záložky**, které umožňují komfortní přepínání obsahů bez nutnosti čekat na znovunačtení komplet stránky. Využíváme také zcela nové komponenty pro zobrazení **grafů**, která nyní poskytuje ještě větší interaktivitu s uživatelem jako starší verze. Portál je postaven s ohledem na splnění požadavků na tzv. přístupný web a splňuje všechny webové standardy.

## Struktura webu

Společným prvkem pro všechny stránky webu je **navigační menu** a **přihlašovací formulář**. Horizontální lišta **menu** tlačítka odkazuje na primární odkazy **Úvod**, **Moje portfolio**, **Katalog produktů**, **Porovnání fondů**, **Statistika fondů**, **Diskuze** a sekci **O serveru**.



V jaké sekci se zrovna nacházíte jednoduše zjistíte dle zvýrazněné položky v menu (na obrázku je to Úvod).

Přihlašovací box umožňuje přihlásit se do uživatelské aplikace **Moje portfolio**, resp. **do svého účtu**. Případně provést jednoduchou **Registraci**, nebo si nechat zaslat **Zapomenuté heslo**.

**Jestliže nebudeme přihlášení**, budou se v pravém sloupci zobrazovat upoutávky na naše novinky, akce a další. **Po přihlášení** se zde na prvním místě zobrazují uživatelské informace, přehled uživatelem sledovaných fondů ve Watchlistu či v Porovnání, souhrnné informace o portfoliu a další.

Jako **nepřihlášení** máte možnost seznámit se pouze s verzí DEMO aplikace.

## Registrace

Formulář pro zaregistrování nového účtu vyvoláte kliknutím na odkaz v hlavičce stránky – **registrace**.

Navigace: [home](#) ▶ [registrace nového uživatele](#)

### Registrace nového uživatele

Zde můžete provést svou registraci. O výsledku budete informováni automatickým emailem.

Uživatelské jméno:

Email:

Heslo:

Heslo kontrola:  zadejte zde znovu heslo - pro kontrolu správnosti

Souhlas:  souhlasím s [podmínkami užívání serveru ifondy.cz](#)

Součástí registrace je také poskytnutí souhlasu s podmínkami užívání serveru. Více informací naleznete pod odkazem **Podmínky užívání** v patičce webu.

U **registrace** nejsou vyžadovány osobní údaje.

K úspěšné registraci postačí zadání jména a hesla, kterými se budete později přihlašovat, a email. Na tento vám budou v případě vyžádání automaticky zasílány reporty z Vašeho portfolia, alerty, apod. *A také bude sloužit pro případnou komunikaci s námi. 😊*

**Automaticky** je novým účtům nastaven **bezplatný** typ.

Získat ještě více pak můžete jako uživatel verze Bronze, Silver či Gold – o možnostech placeného přístupu si prosím přečtěte v sekci tomu speciálně věnované. (Žádost o změnu free účtu na placený provedete jednoduše v sekci *Editace portfolia*).

V případě, že chce **přejít na placenou variantu**, přejděte do sekce Editace portfolio.

Zvolte volbu „**Změnit typ účtu na ...**“, čímž nám odešlete nezávazný zájem o změnu účtu.

### Typ účtu / upgrade účtu

Aktuální máte nastaven typ účtu: **Bronze**

Změnit typ účtu na

Zjistěte více o výhodách placeného uživatelského účtu ?

Za symbolický poplatek získáte nejen nové funkce aplikace, ale zároveň také přispějete na provoz a další rozvoj portálu.

Od nás pak obratem **obdržíte emailem více informací** o možnostech předplacení, včetně způsobu úhrady, apod.

### Akční ikony



Po přihlášení se nám otevírají možnosti využít všech funkcí portálu naplno.

V uživatelském účtu jsou veškeré operace s produkty řízeny tzv. **akčními ikonami**.

Jednoduše řešeno: jakmile nalezneme produkt, se kterým chceme pracovat, klikneme na ikonu a provedeme jednu z následujících akcí:

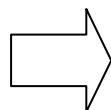
- přidáme produkt **do portfolia** (spustíme proces *nákupu...*)
- přidáme produkt **do oblíbených**, objeví se na seznamu tzv. **Watchlistu**
- přidáme produkt **do porovnání**, objeví se na seznamu fondů daného typu v **Porovnání**
- přidáme produkt **do košíku** a následně vytvoříme objednávku

Jestliže si nebudete jisti, co která ikona znamená, najedte myší nad ikonu, chvíličky vyčkejte a **zobrazený titulek** vám přiřazenou **akci** prozradí.

Detailní popis akcí v aplikaci **Moje portfolio** nalezneme v samostatném **Návodu k Uživatelskému účtu**.

## Grafy

Vychytanou novinkou jsou **interaktivní grafy** postavené na dosud nepoužité komponentě v technologii Flash. Moderní způsob zobrazení tak otevírá uživateli další dimenze práce s křivkami. Grafy nyní nově dokáží **přiblížit - zoomovat, vypínat** zobrazení jednotlivých křivek a samozřejmě **zobrazovat kurzy** na křivkách po pouhém najetí kurzorem myši!



Vyzkoušejte **nové grafy** se zcela novou komponentou, která umí přiblížení a nejen to!

Klikněte na levé tlačítko a následným tažením označte oblast, kterou chcete přiblížit.

Tato funkce umožňuje detailněji sledovat vývoj kratších období. „Nazoomovat“ můžeme až na jednotlivé dny. Funkci zoom můžete využít u všech grafů, které na těchto stránkách naleznete!

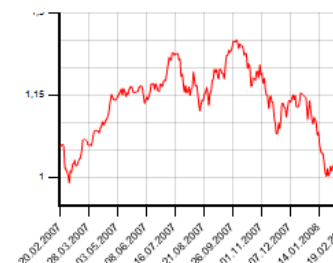
## Bublina aneb Detailní informace

Z původní verze iFondů jsme zachovali koncept tzv. **bulbiny**, to je zobrazení informací o fondu po najetí na jeho název. Znáte tuto funkci například z aplikace Moje portfolio, kde stačilo najet myši do tabulky na název fondu a vyskočilo okénko s grafem kurzu za posledních 6 měsíců... Nyní jsme tento koncept dále rozvedli a obohatili o další funkce!

Nová bublina zobrazuje **nejen graf** (samozřejmě v novém provedení), ale **další detailní informace**, včetně **aktuálního kurzu, výkonnosti, poplatku** a další!

TOP STOCKS  
akciový | Evropa, svět |

Kurz: **1.013500 CZK** (datum: 2008-02-15)  
Změna 1D: -0.86% | 1M: -7.03% | 6M: -14.32% | 1R: 1.72% |  
3R: n/a% | YTD: -4.98%



Poplatky: vstupní < n/a | výstupní n/a |  
správcovský: 3.00%

## Menu Úvod - Úvodní strana

### Chci informace & Chci investovat

Úvodní strana Vám přináší především informace! Ústředním prvkem obsahové části je oranžový prvek, který je spojnicí s dvojčtem – publicisticky zaměřeným webem Fondmarket.cz. Jste-li investorem začátečníkem, přečtěte si Základy investování, chcete-li se dozvědět něco o nás a také o sobě a skutečně byste rád nějaké prostředky do fondů investoval, přečtěte si Naše poradenství. Předchozí proceduru samozřejmě můžete vynechat a raději si zde třeba přečtete o novinkách ze světa fondů a našich akcích zaměřených na poskytnutí výhod při investování.



Dvě hlavní záložky – **Chci informace** a **Chci investovat** – mají cíl pomoci se orientovat i začátečníkům ve spletné problematice investování. Odkazují na rozcestník na webu Fondmarket.cz, kde na daná témata najdete více článků, rozhovorů a dalších zajímavých informací.

### DEMO aplikace Moje portfolio

Dalším motivem úvodní strany je aplikace **Moje portfolio**, resp. její **DEMO**. V modrém bloku najdete box s přihlašovacím formulářem a opět odkazy na registraci či pro zaslání nového hesla při jeho ztrátě.

Pod tímto je zobrazen výstup z **demonstračního portfolia**. V grafu je znázorněn vývoj portfolia a v tabulce produkty, které tvoří strukturu účtu. Pro vyzkoušení si aplikace se můžete do DEMO účtu přihlásit kliknutím na odkaz Moje portfolio v hlavním menu. (Detailní popis k aplikaci **Moje portfolio** naleznete v samostatném **Návodu k Uživatelskému účtu**.)

MOJE PORTFOLIO:  OK [registrace](#) [Zapomenuté heslo](#)

**DEMO účet**

Měsíc 3 měsíce 6 měsíců Rok 3 roky

Produkt	Kurz	Počet CP	Objem (Kč)	Výnos (Kč)
<a href="#">IKS Peněžní trh PLUS</a>	1,61	12 215,00	19 623,01	1 621,55
<a href="#">IKS Dluhopisový</a>	1,60	90 045,00	143 693,81	10 921,12
<a href="#">ING Český fond obliq...</a>	2 143,91	37,86	83 818,37	8 815,24
<a href="#">ING (L) RENTA FUND D...</a>	861,66	13,47	204 161,53	-71 412,03

Víte, co to je DEMO účet?

Blok DEMO účtu zobrazuje pouze základní informace o produktech v portfoliu, pro větší představu musíte navštívit demonstrační uživatelský účet. Klikněte na hlavní menu Moje portfolio.

## Aktivní a Podrobné hledání

**Aktivní hledání** je novou komfortní službou, která vyhledá hledanou frázi bez odesílání stránky. Stačí napsat minimálně 3 znaky a aplikace již sama prohledá všechny produkty a automaticky zobrazí výsledek!

**Aktivní hledání produktů** Podrobné hledání

Stačí pouze zadat minimálně 3 písmena do vyhledávacího řádku a za malý okamžik již budeme mít výsledek obsahující zadané parametry k dispozici. Hledané znaky hledá ve všech relevantních záznamech, což znamená, že např. u fondů bude hledat v názvu i ISINu.

**Aktivní hledání produktů** Podrobné hledání

123 | **Hledat**

Podílový fond Penzijní fond Stavební spoření Akcie

Fond	ISSIN	Datum	Kurz	Akce
<a href="#">US HIGH YIELD BOND FUND - CL B1</a>	LU0050123172	14.02.2008	15.510000	↓ ★ 📄 🛒
<a href="#">CI AMERICA STOCK - REINV.</a>	AT0000811237	14.02.2008	8.960000	↓ ★ 📄 🛒
<a href="#">KBC INDEX FUND EURONEXT 100</a>	BE0175981233	14.02.2008	481.200000	↓ ★ 📄 🛒
<a href="#">KBC INSTITUTIONAL FUND EURO BONDS</a>	BE0162584123	14.02.2008	4111.020000	↓ ★ 📄 🛒
<a href="#">Max 3 - světový garantovaný fond</a>	CZ0008472123	15.02.2008	0.994600	↓ ★ 📄 🛒
<a href="#">HS123 - Sterling UK Bonus Income Fund</a>	IE00B09T9H77	12.01.2006	9.535000	↓ ★ 📄 🛒

Výpis nalezených produktů je zobrazen v záložkách – můžete si proklikat Podílové fondy, Penzijní fondy, Stavební spoření a Akcie.

Hledat můžeme také pomocí různých kritérií, jestliže využijete záložky **Podrobné hledání**, kde zadáme požadované údaje.

**Aktivní hledání fondů** Podrobné hledání

Typ fondu:  IS:  Měna:  **Hledat**

Přepínání mezi záložkami je na webu vesměs řešeno moderními metodami, které nezdržují opětovným nahráváním celých stránek.

**Vyhledané produkty** jsou zobrazeny v přehledném tabulkovém zobrazení. Jestliže jsme přihlášení, můžeme s nimi rovnou provádět operace díky **Akčním ikonám** (viz výše). Funkce ikon může plně využít pouze registrovaný uživatel.

### Měnové kurzy

Co dál ještě najdete na úvodní straně? Například **graf ročního vývoje vybraných měnových kurzů**. Předvolené jsou vývoje eura, libry a amerického dolaru vůči české koruně.



## Statistika fondů

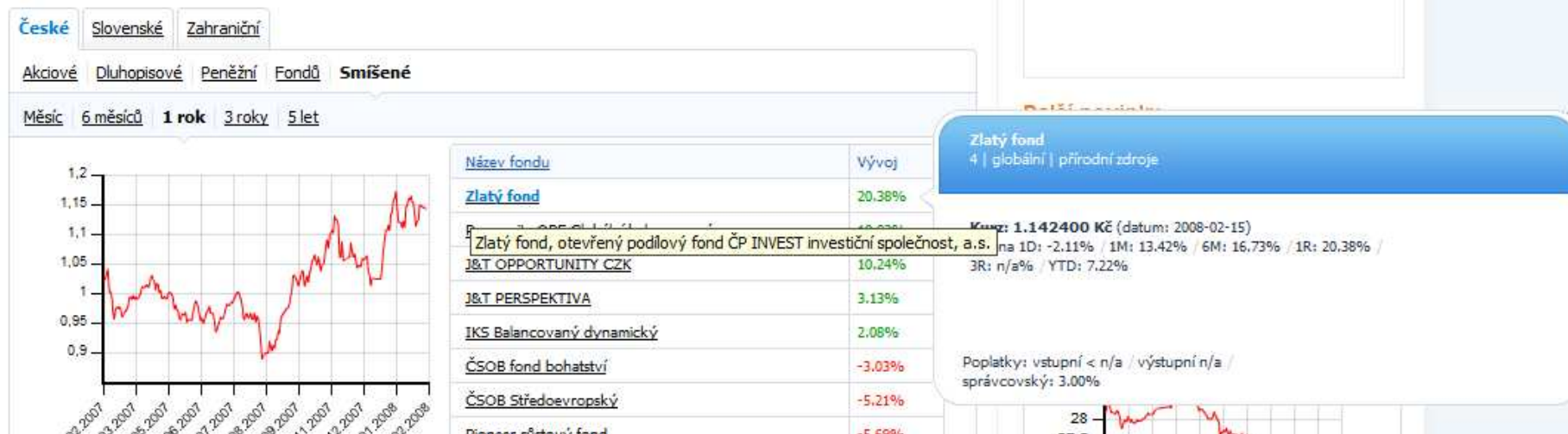
Uživatelé „starých“ ifondů, kteří byli zvyklí na statistiku největších vzestupů a pádů nebudou ochuzeni, ba právě **naopak!** Na úvodní stránce naleznete úžasný **blok Statistiky fondů**, který informuje komplexním způsobem o top/flops fondech za dané období. **Kombinovat můžeme zobrazení českých, slovenských a zahraničních fondů, dále pak typy fondů a k tomu ještě periodu!** Zobrazují se 5 nejúspěšnějších a také 5 nejméně úspěšných fondů za zvolené období podle představ.

Takže zajímají nás například české fondy, ale pouze například smíšené za poslední rok? Žádný problém, pomocí několika kliknutí okamžitě vidíme výsledek. A opět bez čekání na znovunačtení celé stránky! Zobrazené křivky vývoje kurzů fondů můžeme přepínat jednoduše kliknutím na název fondu.

A to není vše! Při najetí myši na název fondu se nám zobrazí detailní náhled na fond v tzv. **bulině**, která byla popsána výše.

Pozor, i ty nejúspěšnější fondy mohou během některých kratších období klesat a tak ve svém seznamu možná uvidíte pouze 10 záporných, červených čísel. Nelekejte se, je to v pořádku, jen zvoleným fondům se v daném období příliš nedařilo...

### Statistiky fondů



## Menu Moje portfolio

Význam této záložky spočívá především v představení funkcí aplikace Moje portfolio, která je k dispozici po zaregistrování a nabízí uživateli především vytvoření a správu vlastního portfolia. Bližšímu seznámení se s aplikací Moje portfolio je vzhledem k její náročnosti věnován samostatný dokument.

Detailní popis k aplikaci **Moje portfolio** naleznete v samostatném **Návodu k Uživatelskému účtu**.

## Menu Katalog produktů

Jak už samotný název napovídá, **nejsou k dispozici pouze fondy**, ale také vybrané další produkty, kterými jsou Penzijní fondy, Stavební spoření a Akcie.

V katalogu produktů můžeme především **hledat a nalézt** fond nebo skupinu fondů podle zadaných parametrů (typ fondu, investiční společnosti, měna). Samozřejmostí je, že do hledání se můžeme pustit i v případě, pokud neznáme všechny tři, ale třeba jen jeden z nich. Jestliže nám parametry nejsou známy vůbec, ale známe například alespoň přibližný název fondu, je možno si jej zkusit vyhledat pomocí zadání alespoň tří znaků z názvu. Podobně funguje **Aktivní** či **Podrobné hledání**, viz výše. Výsledky hledání zde jsou zobrazeny v naprosto stejné formě a je možno dále seřadit dle záhlaví tabulky a procházet.

### Výsledek hledání fondu

Hledat

Hledat jen FP: Všechny typy IS: investiční společnost Měna: Vše Filtrovat

Výpis podle: Kurzu Výkonnosti

Podílový fond Penzijní fond Stavební spoření Akcie

Fond	ISIN	IS	Měna	Platnost	Kurz	
ČSOB Digitální reverzní ...	LU0254128266	FUND PARTNERS	CZK	31.01.2008	11.01	↓ ⚙️ 🛒
ČSOB Krátkodobého růstu ...	LU0264742056	KBC AM - ČSOB IS	CZK	31.12.2007	9.96	↓ ⚙️ 🛒
ČSOB Rastový o.p.f.	CSOB00000005	ČSOB AM, správ. spol...	SKK	11.01.2008	1.05	↓ ⚙️ 🛒
FMIF TRFI AND Index Plus	LI10096311948	FMT	FI IR	08.02.2008	327.80	↓ ⚙️ 🛒

„Akční ikony“ – slouží pro přímé přidání fondu do portfolia, do Watchlistu, do Porovnání či do Košíku.

## Menu Porovnání fondů

Novinková verze nyní umožňuje uživateli si fondy pro porovnání vybrat a uložit do svého účtu (via Akční ikony). Navolené fondy se pak zobrazí ve známé tabulce a v grafu křivky vývoje fondů.

Jestliže **nebudeme přihlášení**, budou nám nabídnuty k porovnání **přednastavené fondy**. Pro každý typ fondu (peněžní, dluhopisový atd.) maximálně 5 fondů.

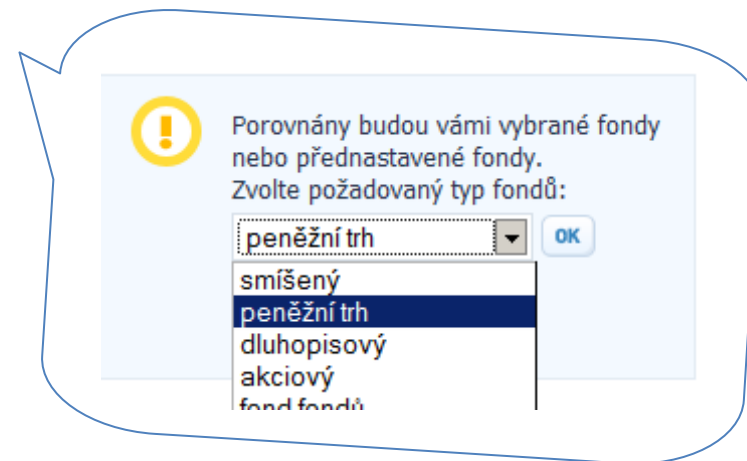
Nyní je systém nastaven tak, že nelze srovnávat jabka s hruškami – není zde k dispozici srovnání fondů například akciových s dluhopisovými.

Jestliže je **uživatel přihlášen**, stačí kliknout na **Akční ikonu** pro přidání. Udělat to můžeme všude, kde se ikona vyskytuje (detail fondu, výsledky hledání, atd.). Přímo v sekci **Porovnání** pak můžeme také vyhledat požadované fondy přes známý formulář **Aktivního či Podrobného hledání** popsaného ve stejnojmenné kapitole.

Zvolený fond se *automaticky* přidá do daného seznamu typu (tedy akciový fond do seznamu akciových, atd.) a tím se vymažou všechny přednastavené fondy.

**Odstranit fond** ze seznamu můžeme kliknutím na červený křížek u daného fondu.

	<a href="#">Výřadit</a>	<a href="#">Výřadit</a>	<a href="#">Výřadit</a>	<a href="#">Výřadit</a>	<a href="#">Výřadit</a>
Fond:	<a href="#">L1N - Fond peněžního trhu - sloučen s CSOB bond mix</a>	<a href="#">IKS Dluhopisový PLUS</a>	<a href="#">BAWAG P.S.K. - Euro Cash (I)</a>	<a href="#">TAM - Korunový peněžní fond</a>	<a href="#">ESPA ČESKÝ FOND PEN. TRHU-REINV.</a>
Správce:	CSOB IS	IKS KB	BAWAG P.S.K. Invest	TAM	ERSTE-SPARINVEST
Zaměření regionální:	globální	globální	Eurozóna	Slovensko	globální
Zaměření oborové:	globální	globální	alokace	alokace	globální
Měna:	CZK	CZK	EUR	SKK	CZK
Datum založení:	10.05.1999				
ČOJ:	471 030 400.00 CZK	802 110 566.25 CZK	0.00 EUR	16 825 551 925.00 SKK	1 375 430 000.00 CZ
Výkonnost:	n/a	n/a	n/a	n/a	n/a
1 den:	0.01%	-0.03%	-0.85%	n/a	-0.02%
1 týden:	0.02%	-0.13%	-5.29%	0.10%	0.03%
1 měsíc:	0.12%	-0.46%	-0.18%	0.24%	0.20%
6 měsíců:	0.99%	-5.39%	n/a	1.68%	0.10%
1 rok:	2.77%	-1.63%	n/a	3.32%	0.95%
3 roky:	10.66%	0.65%	n/a	5.39%	3.34%
5 roků:	n/a	4.74%	n/a	14.29%	3.90%



## Menu Statistika fondů


























Nabízí možnost **řazení fondů** podle vámi zvolených kritérií. *Funkce týkající se akcií zatím připravujeme.*

Základem je řazení **podle vzestupu a poklesu**, přičemž je také zadáno časové období, které vás zajímá. Filtrovat můžeme také typ fondu, tedy například zvolíme vzestup, měsíc, fond fondů a klikneme na pole Filtrovat.

Typ pohybu: Vzestup ▾ Doba: Měsíc ▾ Typ fondu: fond fondů ▾ Filtrovat

Výpis podle: Kurzu Výkonnosti

Podílový fond Akcie

Fond ▲▼	ISIN	Změna ▲▼	Měna	Platnost ▲▼	Kurz ▲▼	
 <a href="#">HSBC INT. SELECT F. BALAN...</a>	LU0137437892	23,17% ▲	GBP	10.01.2008	1.80	   
 <a href="#">CS MF (LUX) EQUITY EUROPE...</a>	LU0161912059	13,46% ▲	EUR	10.01.2008	22.42	   
 <a href="#">HSBC INT. SELECT F. ADVEN...</a>	LU0137438270	12,47% ▲	GBP	12.12.2007	1.64	   
 <a href="#">SUCCESS RELATIV (A)</a>	AT0000720073	12,10% ▲	EUR	27.12.2007	8.15	   
 <a href="#">CS MF (LUX) CONSTELLATION...</a>	LU0161911085	10,37% ▲	EUR	10.01.2008	18.63	   

Na základě výše zvolených kritérií je možno provést výpis podle kurzu, ale také podle výkonnosti. Výsledkem je zobrazení tabulky, která má téměř totožný formát jako u jiných funkcí – také s možností řazení kliknutím na záhlaví, atd. Včetně výpisu fondů s Akčními ikonami.

## Menu Diskuse

Zde může být vložen **váš příspěvek**, dotaz nebo připomínka. Na výběr je několik aktuálních témat. Je třeba vyplnit **povinně vyžadované údaje**, jinak se vložení nezdaří. Je možné také sledovat poslední přidání příspěvků.

**Jakékoliv doplnění, návrhy či komentáře prosím zasílejte na přímou podporu [admin@ifondy.cz](mailto:admin@ifondy.cz). Nejlépe s popisem chyby a také screenshotem (vyfocněním obrazovky).**